

1

“ ”

2.3

2.4

3

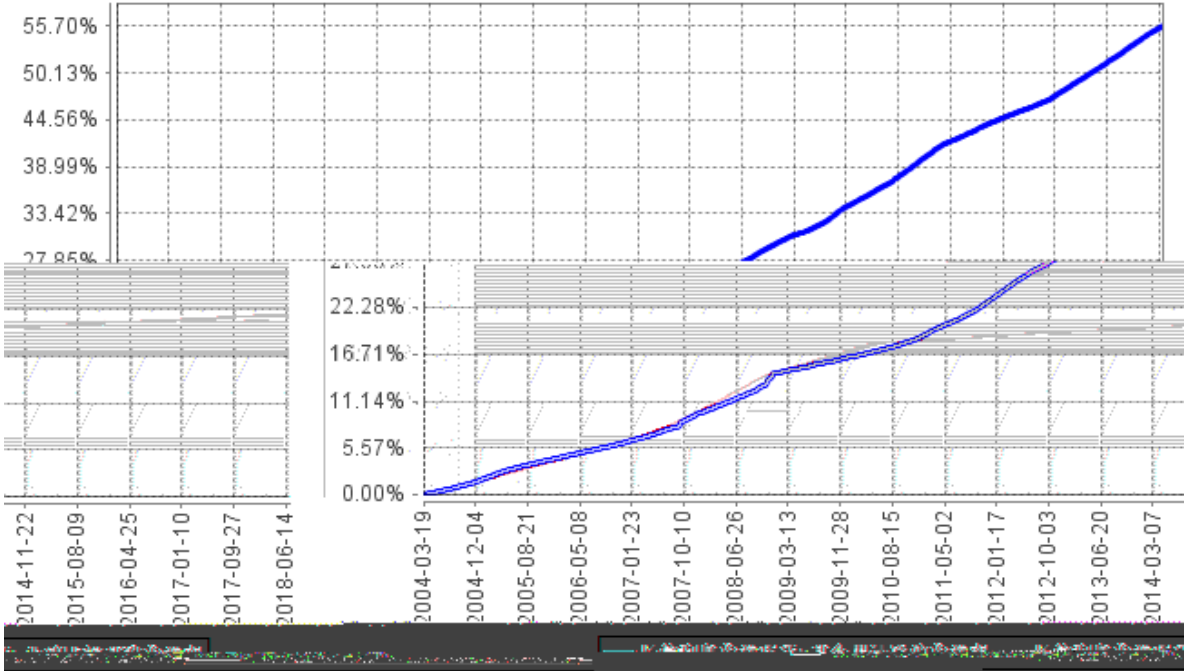
3.1

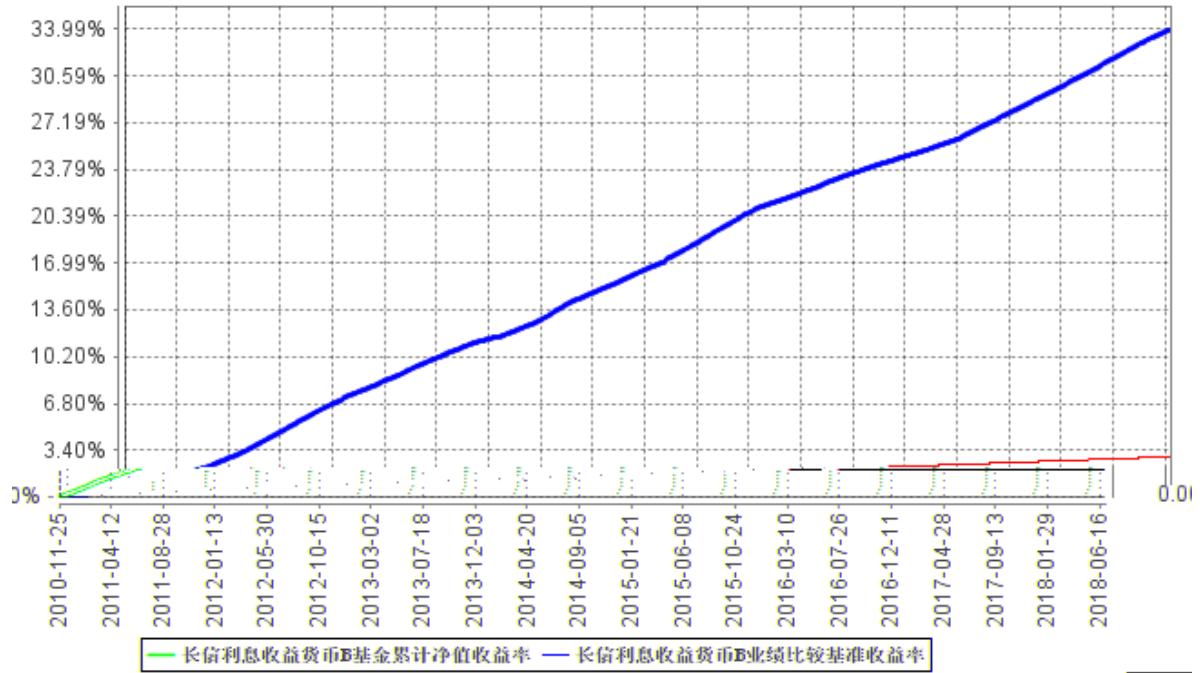
3.1.1		
3.1.2		

3.2


3.2.1

3.2.2





4.1.2



4.2

4.3

4.3.1

4.3.2

4.4

4.4.1

4.4.2

4.5

“

”

“

”

4.6

“

”

4.7

4.8

5

5.1

5.2

5.3

6.2

1.		
2.	“ - ”	
3.	“ - ”	
4.	“ - ”	

5.	“ - ”		
1			
2			
3			
4			
5			
6			
7			
	“ ”		
	“ ”		

6.3

“ ”			

“ ”			
“ ”			
“ ”			

6.1 6.4

6.4

6.4.1

“ ”

“ ”

6.4.2

“ ”

6.4.3

6.4.4

6.4.4.1

6.4.4.2

6.4.5

6.4.5.1

2008 4 24

3‰ 1‰

2008 9 19

[2005]103

6.4.5.2

6.4.5.3

2011

2011

7%

3%

2%

6.4.5.4

6.4.5.5

6.4.6

6.4.6.1

6.4.6.2

“ ”)	
“ ”)	
“ ”)	

6.4.7

6.4.7.1

6.4.7.1.1

--	--	--	--	--


6.4.7.1.2

6.4.7.2

6.4.7.2.1

6.4.7.2.2

--	--	--



6.4.7.4**6.4.7.4.1**

6.4.7.4.2

6.4.7.5

6.4.8.3

6.4.8.3.1

6.4.8.3.2

7

7.1

			%
1			
2			
3			
4			
5			

7.2

1			
2			

20%

7.3

7.3.1

120

7.3.2

		%	%
1			
2			
3			
4			
5			

7.4

240

7.5

7.6

7.7 “ ” “ ”

0.25%

0.5%

7.8

7.9

7.9.1

7.9.2

7.9.3

1		
2		
3		
4		
5		
6		
7		
8		

7.9.4

8

8.1

	()					

8.2

8.3

8.4

9

10

10.1

10.2

10.3

10.4

10.5

10.6

10.7

10.7.1

10.7.2

10.8

0.5%

11

11.1

20%

11.2